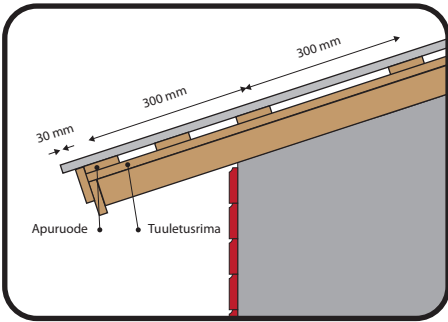
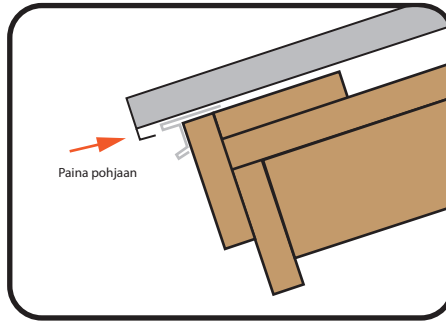


PK-lukkosaumalevyn asennusohje

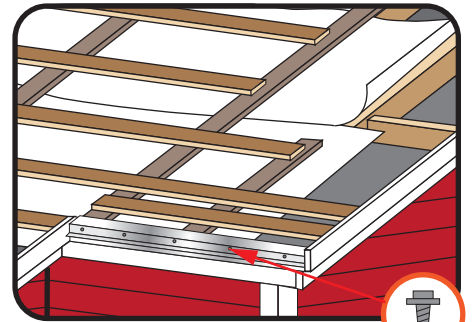
www.peltikiinni.fi



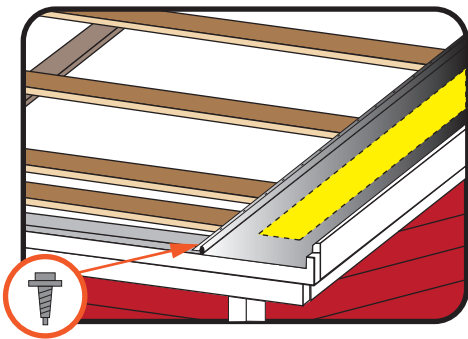
Ruuteiden jako max 300 mm. Kiinteä apuruode alaräystäälle, läpivientien ympärille, lumiesteiden ja kattosilttojen kohdille.



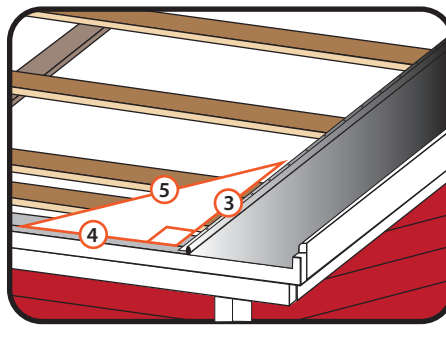
Alaräystäalista ja alaräystästitois on Peltikiinni -profiililevyissä valmiina.



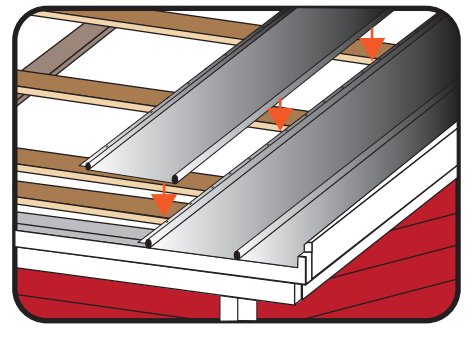
Kiinnitä räystäslista katonpuolelta. Käytä litteäkantaisia ruuveja. Vaihtoehtoisesti voit ruuvata räystäslistan myös räystäslautaan (kuvasa): käytä silloin kateruuvia.



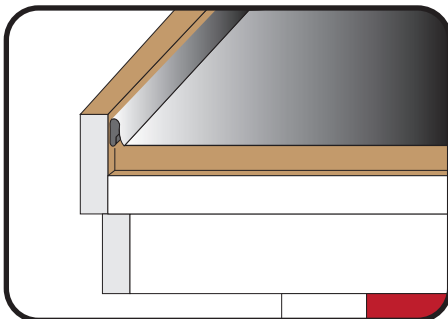
Täsmää ensimmäinen katelevy alaräystään reunaan ja kiinnitä alimpaan apuruoteeseen levyn reunojen reijistä. Ensimmäisen levyn asennuksessa laita äänieristysnauha tuplana keskelle levyä. Jätä molempiin päihin 30 cm varat – sekä alaräystäälle, että harjalle. Varat helpottavat asentamista. Äänieristeen tupla-asennuksella estetään mahdollinen "loimotus" lappeen reunimmaisissa pellissä.



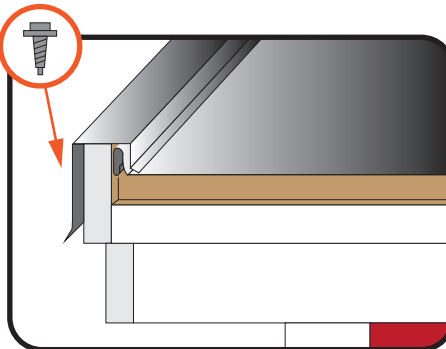
Katelevyt saadaan suoraankulmaan myös näin: Kertomalla pituusmitat 3, 4 ja 5 samoilla luvuilla, kulma säilyy 90°. Tarkkuus paranee kun mitat ovat pidemmät.



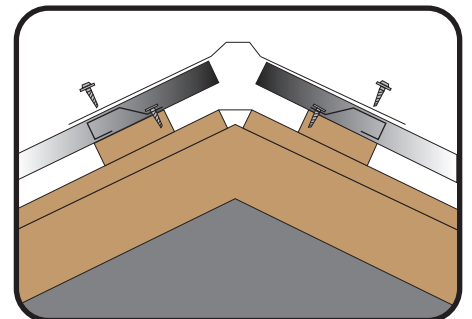
Lukitse katelevyt järjestyksessä ruuveilla ruoteisiin. Tarkista alalistan suoruus esim. linjalangan avulla.



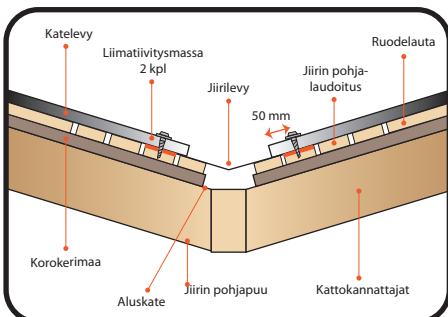
Viimeisen lukkolevyn asennuksessa huomioitavaa: hyötyleveys 480 mm. Jos ei ole mahdollista toteuttaa lapetta niin että levyjako menee täysillä levyillä. Pitää viimeinen pelti halkaista ja levyn reuna kantata/taittaa ylös.



Kiinnitä päätyräystäslista ruuveilla. Viimeisen lukkosaumalevyn alla voi käyttää äänieristysnauhaa tuplana, jotta saadaan pelti kaarelle ja mahdollinen "loimotus" pois.



Harjalla tiivistyslistat kiinnitetään katteen läpi ruoteeseen. Harjalistat ruuvataan tiivistyslistoihin kateruuveilla.



Leikkaa katelevyt jiiriin (n. 100 mm jiirin keskilinjasta). Vedä liimatiivistysmassa jiirin suuntaisesti katelevyn ja jiirin väliin. Kiinnitä katelevyt alareunastaan pohjalauoituksen (3 ruuvia/levy), jolloin myös jiirilevy kiinnittyy, noin 50 mm leikatun reunan yläpuolelta.

**Tulosta tämä ohje.
Jos haluat lisätietoja
soita tai meilaa –
autamme
miehellämme.**

Peltikiinni Oy

Tehdaskuja 4 • 31400 Somero

Puh 02 748 8850

Fax 02 748 8851

myynti@peltikiinni.fi

www.peltikiinni.fi

PELTIKIINNI

ruuveilla tai ilman – Somerolla